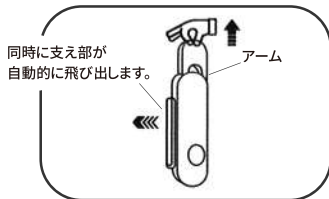
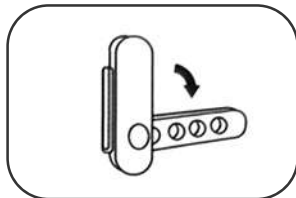


折りたたみハンガーフック (TN-FDHGH) 取扱説明書

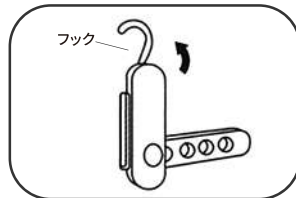
ご使用方法



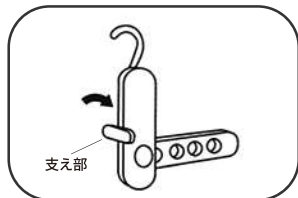
アーム部分を上に
引き上げる。



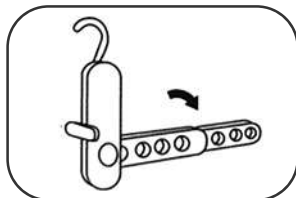
そのまま下に
スライドさせる。



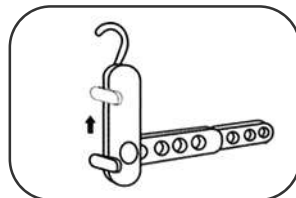
フックを上にもスライド
させて出す。



支え部を90°回転させる。



内側にたたまれた
アームを引き出す。



支え部を上下に
スライドして位置を調節。