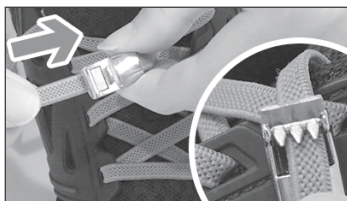



【取り付け方法】




①靴紐を通して足を入れ、紐の締め付け具合を調節します。



②紐の両端をカットし、留め具を通します。留め具の爪に紐を噛ませてしっかり挟みます。



③靴を履いた状態でマグネットを仮留めし、紐のたるみや窮屈さがないように調節します。



④調節が終わったら、留め具の爪を噛ませた状態で紐の端が5mmほど残るようにカットして完成です。(留め具の爪が外れないようにしっかり噛ませてください。)