

立体圧縮袋 取扱説明書

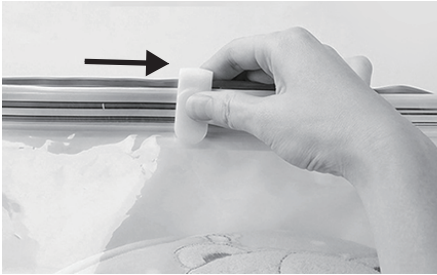
TN-BGCP

商品仕様

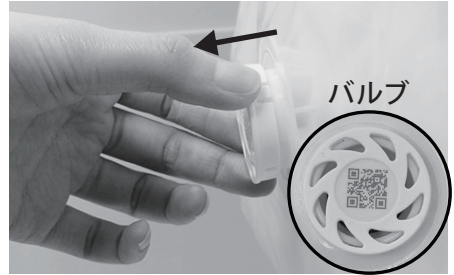
【サイズ】タテ約70cm×ヨコ約50cm×マチ約25cm 【重量】約85g

【素材】PA(ナイロン)、PE(ポリエステル) 【付属品】ジッパー密封用パーツ

ご使用方法



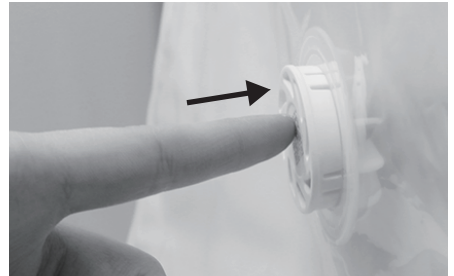
①衣類を詰め、付属のパーツでジッパーを閉じます。



②バルブのキャップを上引っ張り持ち上げます。



③手などで体重をかけ、中の空気を抜いて圧縮します。



④バルブのキャップを下げて圧縮が完了です。



【掃除機で空気を抜く場合】

体重をかけるのが難しいときは、掃除機での吸引も可能です。

バルブのキャップを持ち上げ、掃除機の吸引口を近づけて圧縮してください。

バルブサイズ:約3.5cm×約3.5cm

使用上のご注意

※ 製品改良により仕様・デザイン等を予告なく変更する場合があります。ご了承下さい。