

ランニングライト (TN-RNLD) 取扱説明書

電源スイッチ



【付属品】USBケーブル




ライトの使用方法

電源ボタンを押すとLEDライトが点灯します。

【1回押し】素早く点滅 【2回押し】ゆっくり点滅 【3回押し】常時点灯 【4回押し】消灯


充電方法

電源ボタン側の側面に充電口の防塵キャップを外してUSBケーブルを差し込み、ACアダプター、モバイルバッテリー、パソコン等に繋いで充電してください。充電中は赤ランプが点灯します。ランプが消灯したら充電完了です。




約40分でフル充電。満充電で約3~4時間の連続使用が可能です。
※点灯パターンによって点灯時間は異なります。

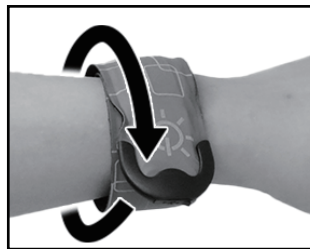
装着方法



①バンドを装着したい箇所に合わせます。



②バンドがパキッと音が鳴るように折ります。



③装着箇所に自然にくるっと巻き付きます。

使用上のご注意

- ※ 製品改良により仕様・デザイン等を予告なく変更する場合があります。ご了承下さい。
- ※ 当製品は防水ではございません。充電部分が濡れると故障の原因になります。雨の日のご使用はご遠慮下さい。